

Inhoud

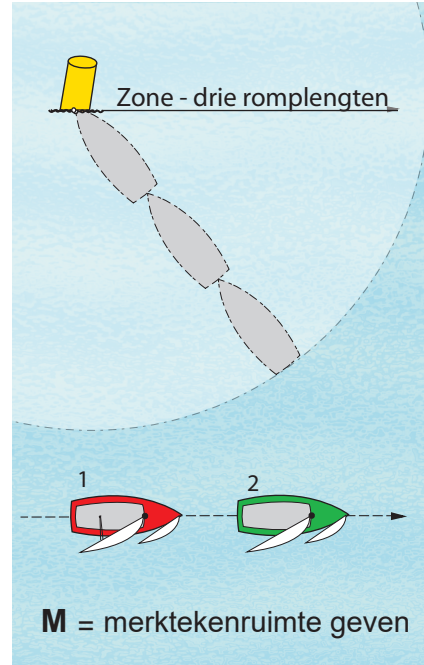
Legenda	3	Starten	18
Inleiding	4	Regel 11 en 22	
Zeilstanden en koersen	5	Bij merktekens en hindernissen	
Startprocedure	6	Regel 18 Merktekenruimte	19
Voorrang		Regel 19 Ruimte om een hindernis voorbij te varen	32
Regel 10 Over verschillende boeg	7	Regel 20 Ruimte om overstag te gaan bij een hindernis	35
Regel 11 Over dezelfde boeg, overlap	8	Regel 21 Vrijuit gaan	36
Regel 12 Over dezelfde boeg, geen overlap	9	Een straf nemen	
Regel 13 Vrij blijven tijdens overstag gaan	10	Regel 31 Een merkteken raken	37
Algemene beperkingen		Regel 44 Een straf nemen	37
Regel 14 Aanraking vermijden	12	Finishen	38
Regel 15 Voorrang verkrijgen	13	Protesteren	40
Regel 16 Van koers veranderen	15	Wedstrijdseinen	achterplat
Definities Juiste koers en Zone	16		
Regel 17 Over dezelfde boeg; juiste koers	17		

www.watersporttest.nl

De website met honderden vragen en animaties waarmee je interactief jouw kennis van de regels voor wedstrijdzeilen spelenderwijs kunt toetsen. Ga naar www.watersporttest.nl maak een account aan, bekijk de demo of maak de oefentest. Bevalt het? Betaal via ideaal € 15 en je krijgt toegang tot cursus 1 met ca. 200 vragen.



Legenda



Zone en het te ronden merkteken.

De zone is een gebied van drie romplengten.

In de wedstrijd bepalingen mag dit niet worden gewijzigd. Bij matchraces is de afstand altijd twee romplengten.

Dezelfde boot, maar op twee verschillende posities.

Nr. 1 is de eerste positie
Nr. 2 is de volgende positie
Nr. 3 etc...

Als de voorrang wijzigt, verandert de boot van kleur.

In alle tekeningen heeft een groene boot voorrang en een rode boot niet.

Inleiding

De Regels voor Wedstrijdzeilen 2013–2016

Dit schrift is een vereenvoudigde versie van 'De Regels voor Wedstrijdzeilen 2017–2020' (RvW). Om de regels gemakkelijker te begrijpen is de tekst van de regels en definities op enkele plaatsen aangepast. Voor de officiële tekst zul je altijd het originele boek moeten raadplegen. Dit schrift heeft als doel om met behulp van tekeningen, de beginnende en gevorderde wedstrijdzeiler de beginselen van de regels voor wedstrijdzeilen bij te brengen.

Sportiviteit en de regels

Deelnemers aan de zeilsport zijn onderworpen aan een verzameling van regels die zij verwacht worden na te leven en te handhaven.


Een fundamenteel principe van sportiviteit is dat deelnemers onmiddellijk een straf nemen of zich terugtrekken wanneer zij een regel hebben overtreden.

Hulp verlenen

Je bent verplicht om iedereen die in gevaar verkeert te helpen.

Zwemvest dragen

Soms is het verplicht om een zwemvest te dragen. Het is verstandig om dit altijd te doen.



Seinflag Y en één geluidssein.

Als seinflag Y getoond wordt, betekent dit dat het dragen van een zwemvest verplicht is.

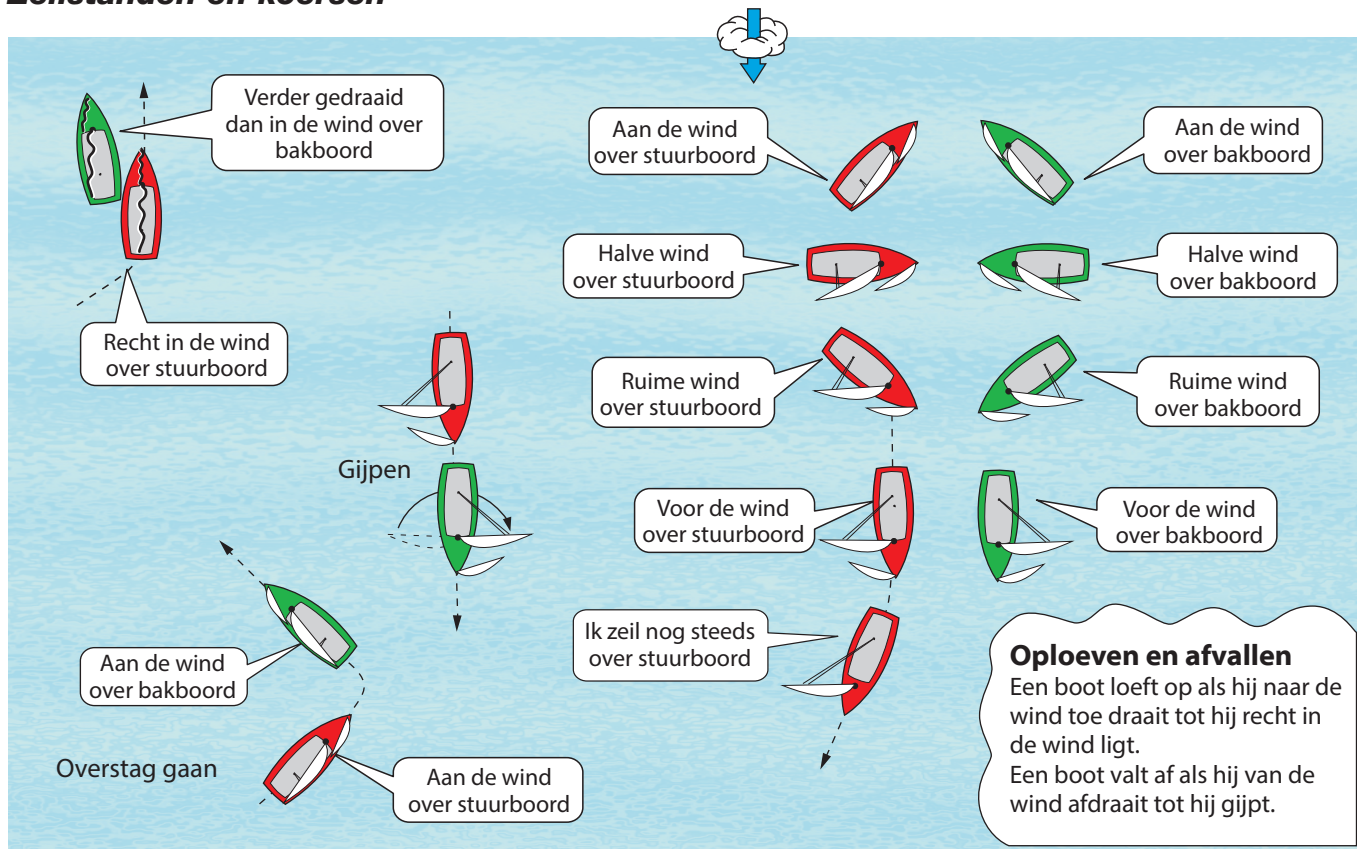
42 Verboden handelingen

Tijdens het wedstrijdzeilen mag je uitsluitend wind en water gebruiken om je snelheid te vergroten of te verkleinen. Je mag de trim van de zeilen en romp aanpassen maar je mag niet pompen, rollen, schokken, peddelen of wrikken of remmen met een peddel of emmer. Remmen met het roer is wel toegestaan.

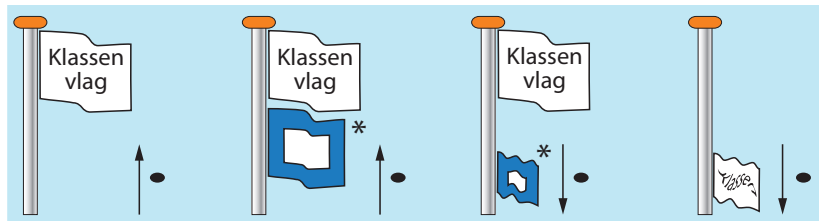
Vorbereiding

Zorg dat je goed bent voorbereid, lees de wedstrijd-bepalingen aandachtig door en zorg dat je boot tiptop in orde is.

Zeilstanden en koersen



Startprocedure



Waarschuwing

5 min. voor de start
Hijsen klassenvlag
1 geluidssein

Vorbereiding

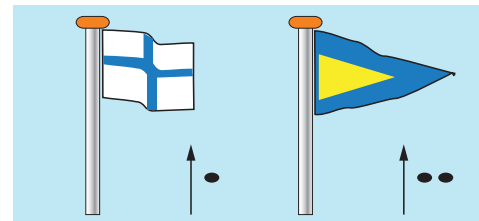
4 min. voor de start
Hijsen seinvlag P
(I, Z, zwarte vlag)
1 geluidssein

Eén minuut

1 min. voor de start
Strijken seinvlag P
(I, Z, zwarte vlag)
1 lang geluidssein

Start

Strijken klassenvlag
1 geluidssein



Individuele terugroep

Hijsen seinvlag X
1 geluidssein

Algemene terugroep

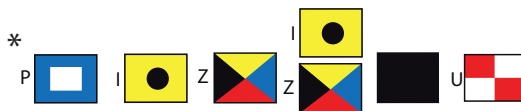
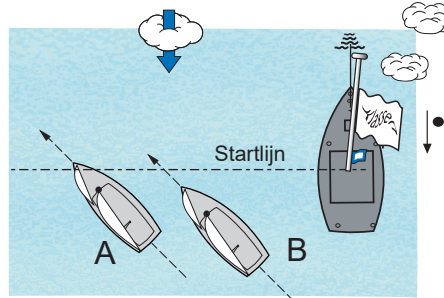
Hijsen EV
2 geluidsseinen

Definitie

Start

Een boot start, wanneer na zijn startsein enig deel van zijn romp, bemanning of uitrusting voor het eerst de startlijn doorkruist.

A is gestart,
B nog niet.



Definitie

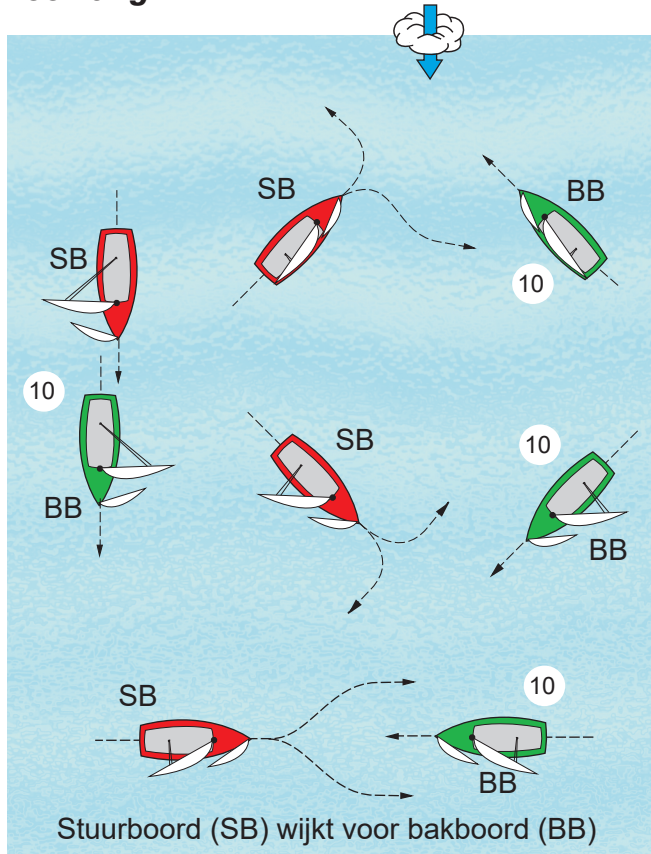
Wedstrijdzeilen

Een boot zeilt wedstrijd vanaf zijn voorbereidingssein totdat hij finisht en vrij is van de finishlijn.

Toelichting

Het voorbereidingssein gaat vier minuten voor het startsein. Vanaf nu moet je het verder alleen doen en mag je geen hulp meer krijgen van anderen. De startprocedure bestaat uit drie seinen: het waarschuwings-, voorbereidings- en startsein. Dit staat allemaal beschreven in de wedstrijdregelingen en die kunnen afwijken van de hierboven omschreven procedure.

Voorrang



10 Over verschillende boeg

Wanneer boten over een verschillende boeg liggen moet een boot die over de stuurboordboeg ligt vrij blijven* van een boot die over de bakboordboeg ligt.

* Vrij blijven betekent ongeveer: uitwijken en niet al te dicht in de buurt komen.

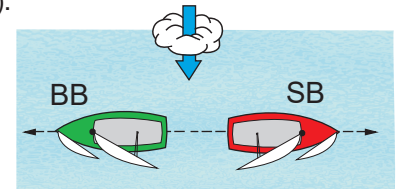
Definitie

Over een boeg, stuurboord of bakboord

Een boot ligt over de boeg, stuurboord of bakboord die overeenkomt met zijn lijwaartse zijde (voor uitleg lijwaarts zie volgende bladzijde).

Toelichting

stuu**R**boord = **R**echts
ba**K**boord = **l**in**K**s



Een boot ligt over de stuurboordboeg of een boot ligt over stuurboord (SB). Het grootzeil staat aan de rechterkant. Een boot ligt over de bakboordboeg of een boot ligt over bakboord (BB). Het grootzeil staat aan de linkerkant.

Een groene boot heeft voorrang, een rode niet.